MEDIVA
Medical Innovation and Value-Added

NDBオープンデータによる
在宅時医学総合管理料・特定施設入居時等医学総合管理料
に関しての調査

2019年4月

株式会社メディヴァ

久富護

本調査のサマリー

① 本調査は在宅医療に関して主たる管理料である在宅時医学総合管理料（在医総管）と特定施設入居時等医学総合管理料（施設総管）について、算定カテゴリー別に調べたものである。（本調査において、在宅がん医療総合診療料は調査対象外としている）

② 施設基準別では、強化型の算定が全体の約半数を占めており、施設数ベースで在支診・病全体の2割程度である強化型で在宅医療の半分を担っていることがわかった。また、難病等患者の比率は強化型で1－2割程度、通常型で1割程度、在支診・病以外で0.5割程度であった。

③ 難病等患者の比率は、在医総管ベースで約2割、施設総管ベースで約1割であり、その内の約5－6割程度は強化型がかかりつけとなっていた。反対に難病等以外の患者の1割は在支診・病以外がかかりつけであった。

① 難病等以外の患者で、在支診・病以外がかかりつけ医となっている割合は1割程度であり、この患者層を担当する在支診・病以外の医療機関を増やすことで（裾野の拡大）、強化型は重症度の高い患者をより多く担当することが可能になることが示唆された（在宅医療の機能分化）。

在医総管算定内訳【施設基準別】

在医総管算定件数内訳（施設基準別）

N=3,942,833

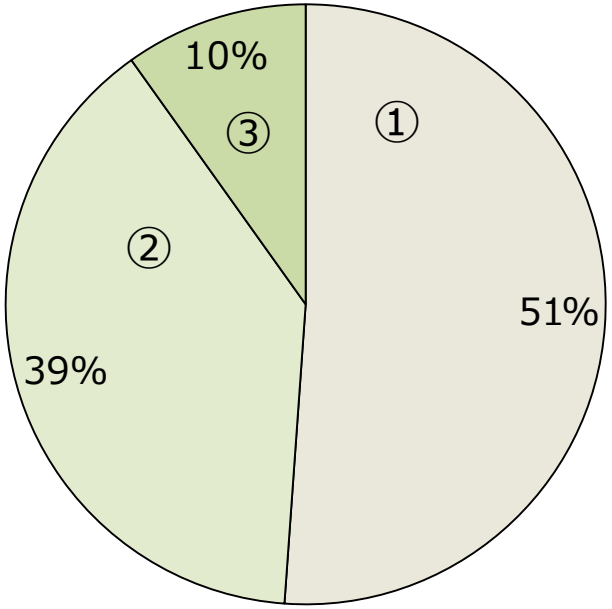

- 強化型在支診・病
- 通常在支診・病
- 在支診・病以外

施設基準×難病等有無

①
在医総管算定件数内訳
（強化型在支診・病－難病等有無）

N=2,015,866

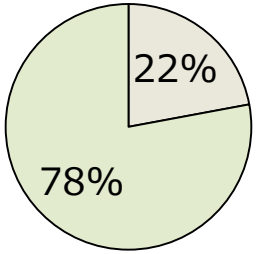

②
在医総管算定件数内訳
（通常型在支診・病－難病等有無）

N=1,538,013

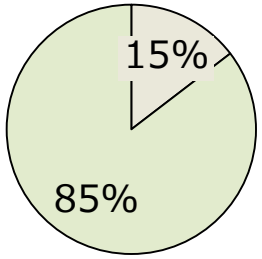

③
在医総管算定件数内訳
（在支診・病以外－難病等有無）

N=388,954

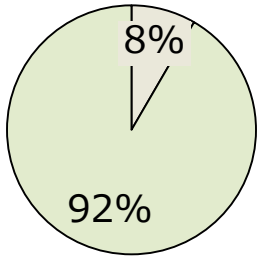

- 有り
- 無し

MEDIVA
Medical Innovation and Value-Added

出典：厚労省第3回NDBオープンデータ（H28年4月～H29年3月）より

施設総管算定内訳【施設基準別】

施設総管算定件数内訳（施設基準別）

N=2,492,391

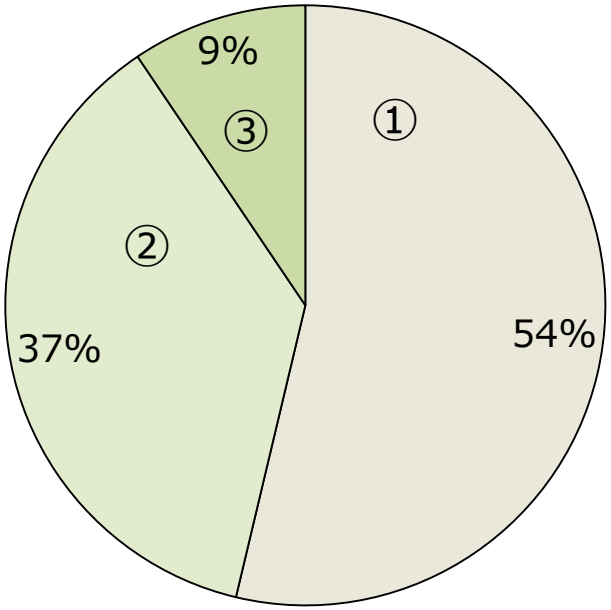

- 強化型在支診・病
- 通常在支診・病
- 在支診・病以外

施設基準×難病等有無

① 施設総管算定件数内訳（強化型在支診・病－難病等有無）

N=1,338,832

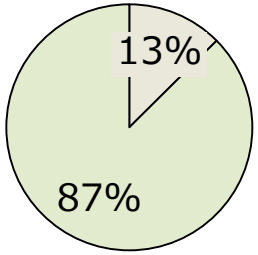

② 施設総管算定件数内訳（通常型在支診・病－難病等有無）

N=918,164

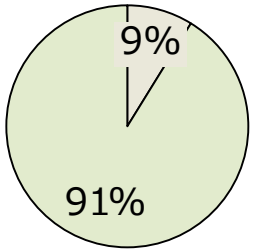

③ 施設総管算定件数内訳（在支診・病以外－難病等有無）

N=235,395

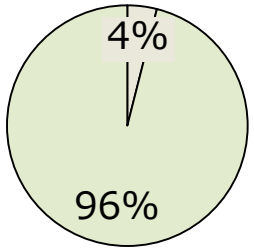

- 有り
- 無し

MEDIVA Medical Innovation and Value-Added

出典：厚労省第3回NDBオープンデータ（H28年4月～H29年3月）より

在医総管・施設総管算定内訳【病床有無別】

在医総管算定件数内訳
（病床有無別）

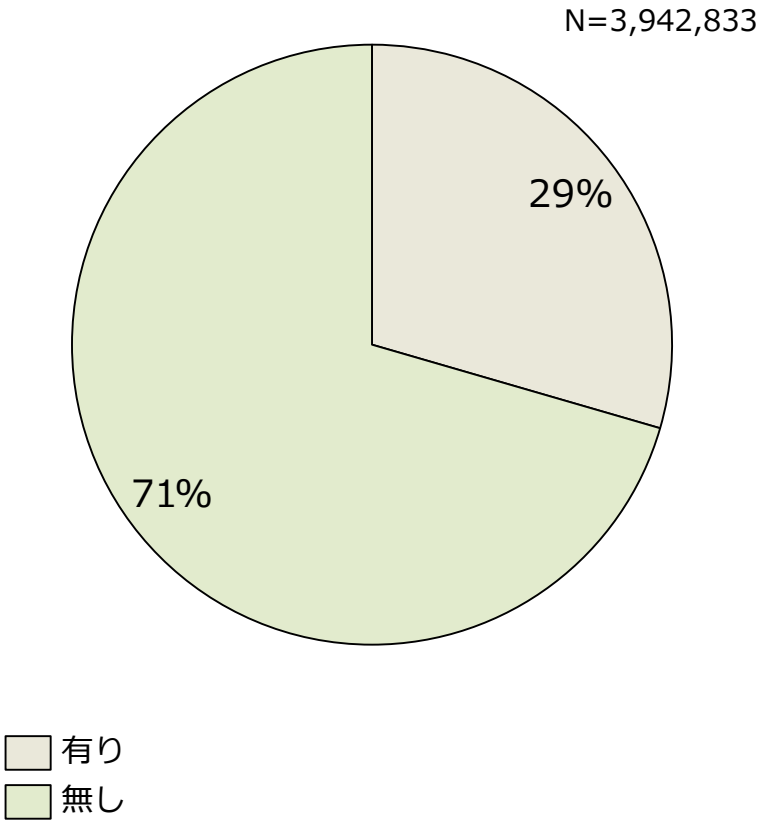

施設総管算定件数内訳
（病床有無別）

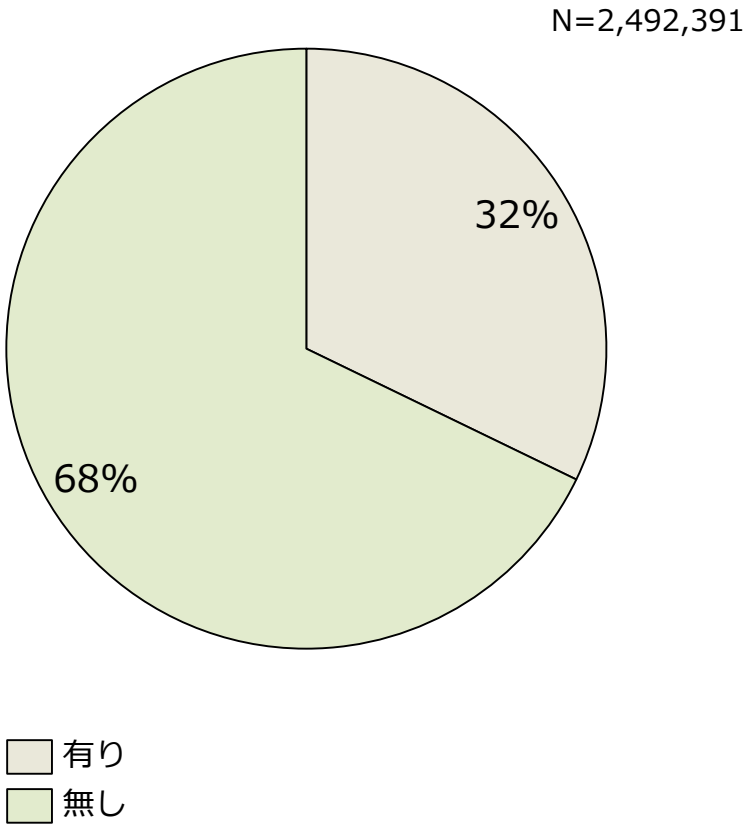

出典：厚労省第3回NDBオープンデータ（H28年4月～H29年3月）より

在医総管算定内訳【難病等有無別－施設基準別】

在医総管算定件数内訳
（難病等有無別）

N=3,942,833

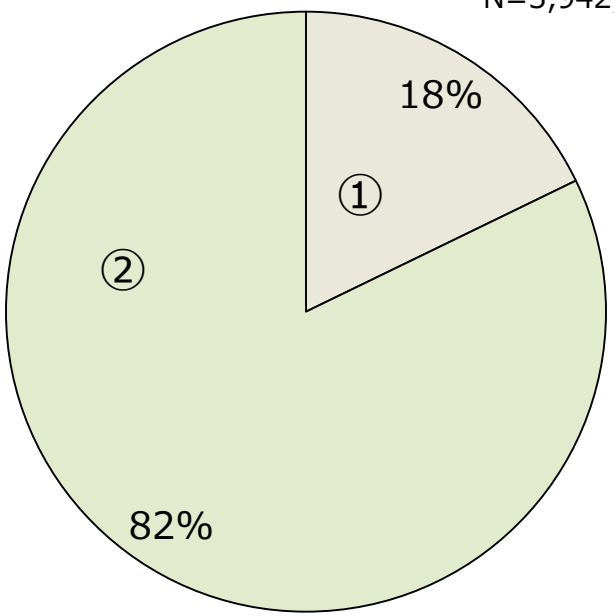

有り
無し

難病等有無×施設基準

① 在医総管算定件数内訳
（難病等有－施設基準別）

N=702,130

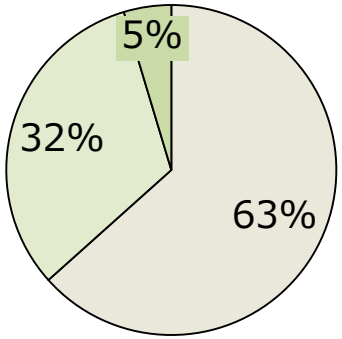

② 在医総管算定件数内訳
（難病等無－施設基準別）

N=3,240,703

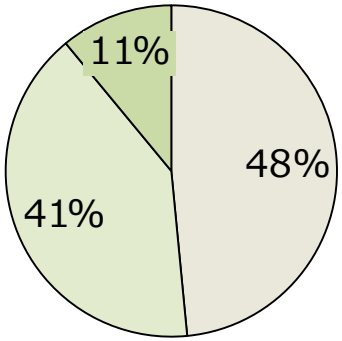

強化型在支診・病
通常在支診・病
在支診・病以外

MEDIVA
Medical Innovation and Value-Added

出典：厚労省第3回NDBオープンデータ（H28年4月～H29年3月）より

在医総管算定内訳【難病等有無別－訪問回数別＊】

在医総管算定件数内訳
（難病等有無別）

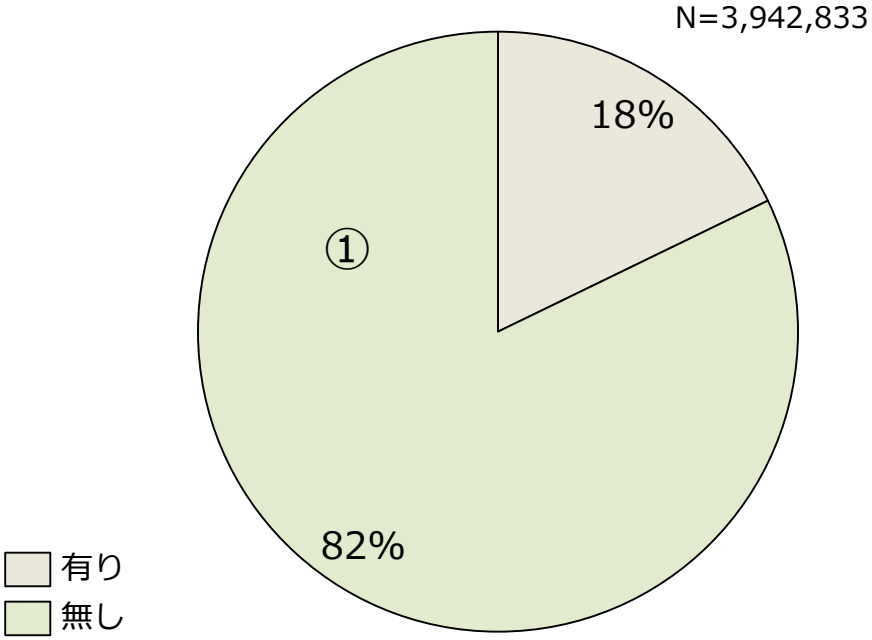

難病等無×訪問回数

① 在医総管算定件数内訳
（難病等無－訪問回数別）

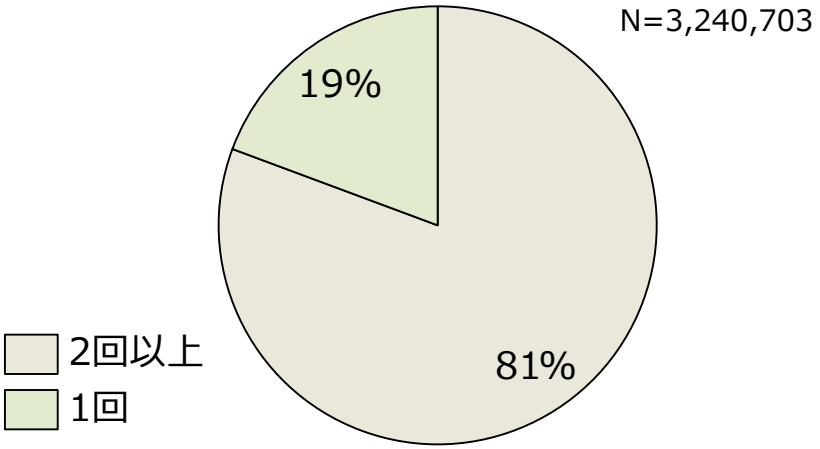

＊難病等有の在医総管を算定する場合、要件として必ず月2回以上の訪問が求められる（難病有・月1回訪問の管理料は無い）。

出典：厚労省第3回NDBオープンデータ（H28年4月～H29年3月）より

施設総管算定内訳【難病等有無別－施設基準別】

施設総管算定件数内訳（難病等有無別）

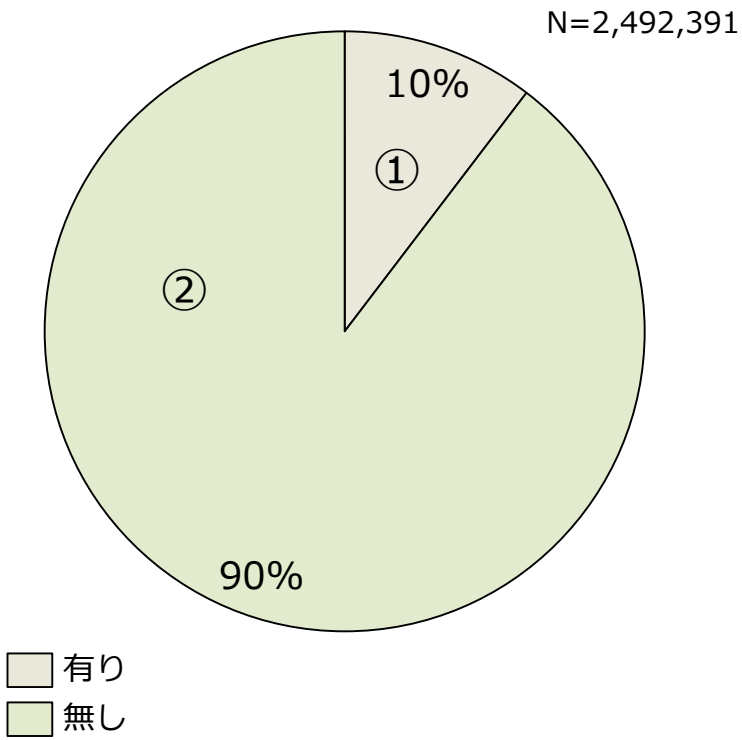

難病等有無×施設基準

施設総管算定件数内訳（難病等有－施設基準別）

①

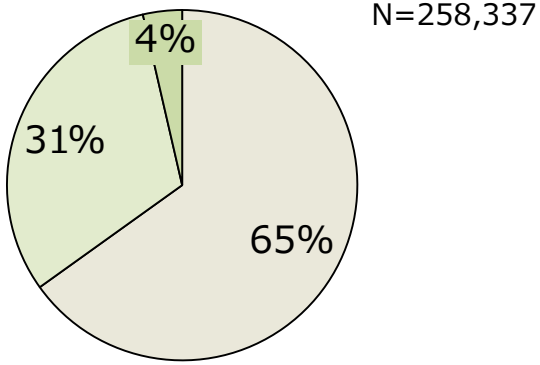

② 施設総管算定件数内訳（難病等無－施設基準別）

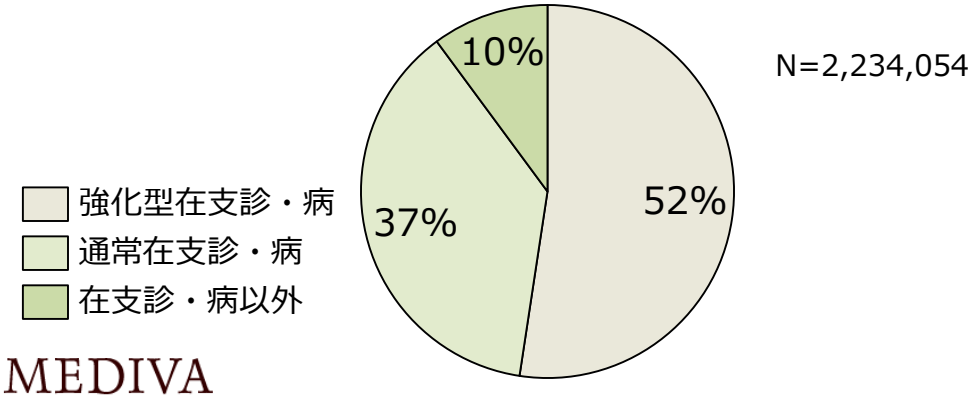

MEDIVA
Medical Innovation and Value-Added

出典：厚労省第3回NDBオープンデータ（H28年4月～H29年3月）より

施設総管算定内訳【難病等有無別－訪問回数別＊】

施設総管算定件数内訳
（難病等有無別）

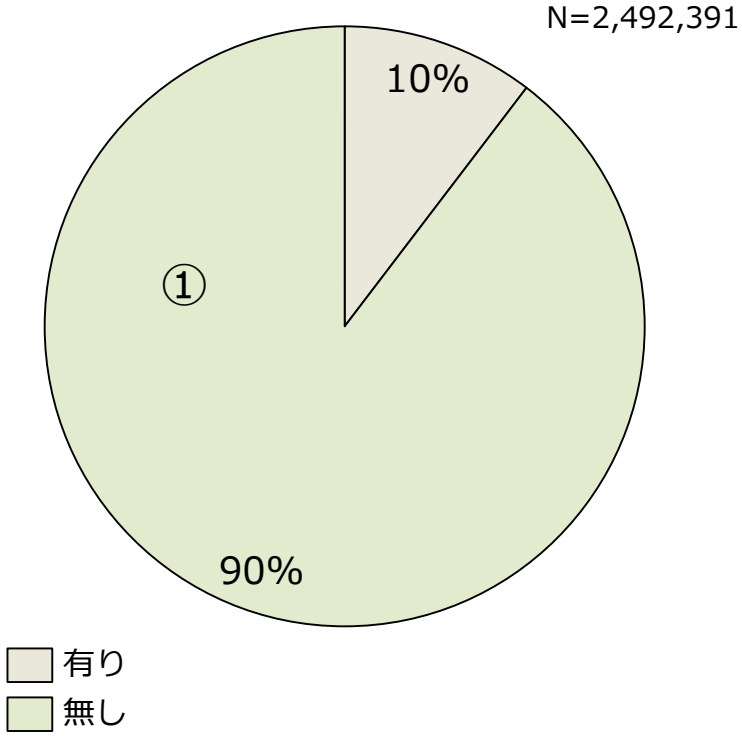

難病等無×訪問回数

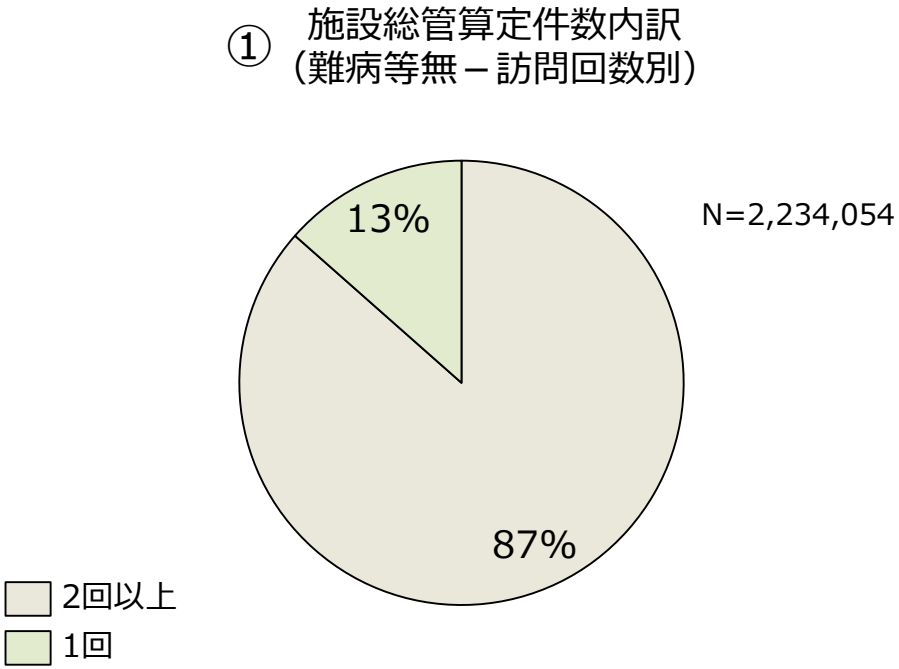

＊難病等有の施設総管を算定する場合、要件として必ず月2回以上の訪問が求められる（難病有・月1回訪問の管理料は無い）。

出典：厚労省第3回NDBオープンデータ（H28年4月～H29年3月）より

在医総管算定内訳【訪問回数別】

在医総管算定件数内訳
（訪問回数別）

N=3,942,833

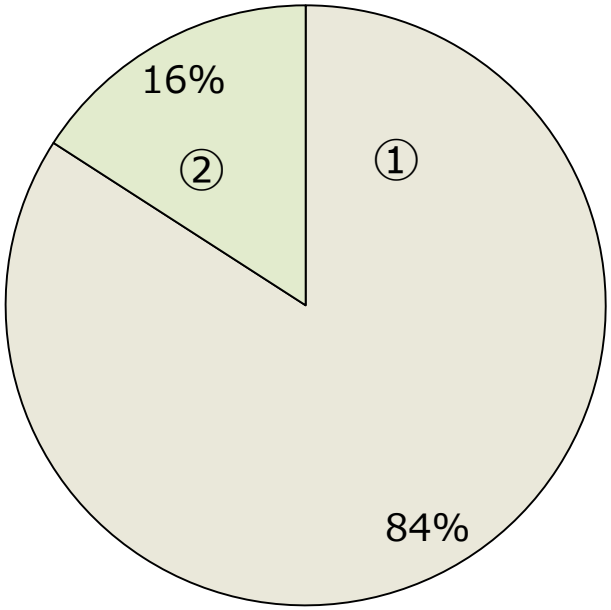

2回以上
1回

訪問回数×施設基準

① 在医総管算定件数内訳
（訪問回数2回以上－施設基準別）

N=3,316,309

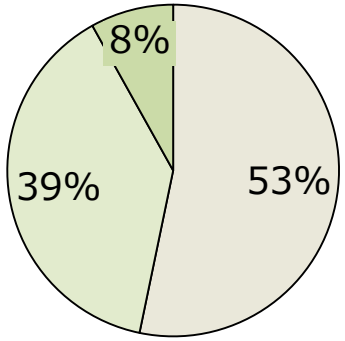

② 在医総管算定件数内訳
（訪問回数1回－施設基準別）

N=626,524

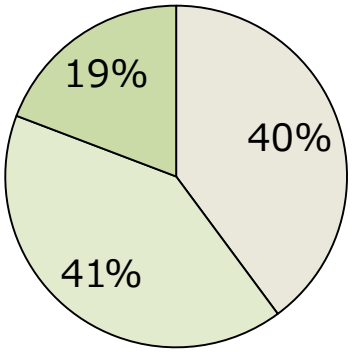

強化型在支診・病
通常在支診・病
在支診・病以外

MEDIVA
Medical Innovation and Value-Added

出典：厚労省第3回NDBオープンデータ（H28年4月～H29年3月）より

施設総管算定内訳【訪問回数別】

施設総管算定件数内訳（訪問回数別）

N=2,492,391

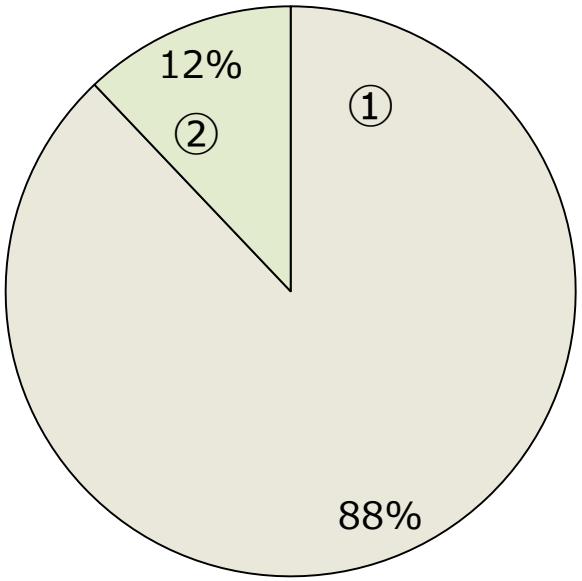

2回以上
1回

訪問回数×施設基準

① 施設総管算定件数内訳（訪問回数月2回以上－施設基準別）

N=2,191,190

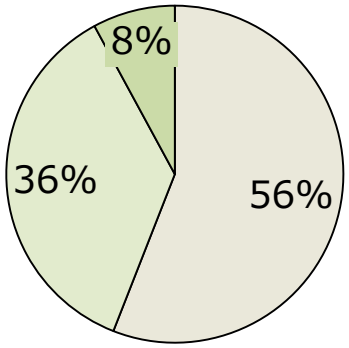

② 施設総管算定件数内訳（訪問回数月1回－施設基準別）

N=301,201

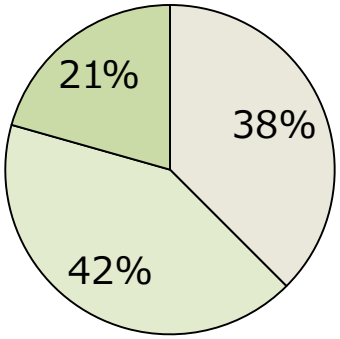

強化型在支診・病
通常在支診・病
在支診・病以外

MEDIVA
Medical Innovation and Value-Added

出典：厚労省第3回NDBオープンデータ（H28年4月～H29年3月）より

在医総管・施設総管算定内訳【単一建物人数別】

在医総管算定件数内訳
（単一建物人数別）

N=3,942,833

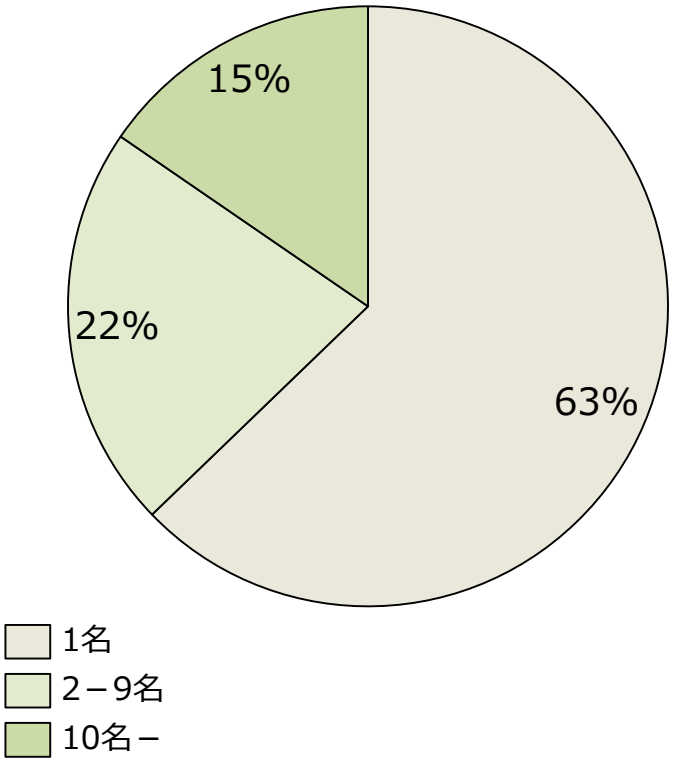

施設総管算定件数内訳
（単一建物人数別）

N=2,492,391

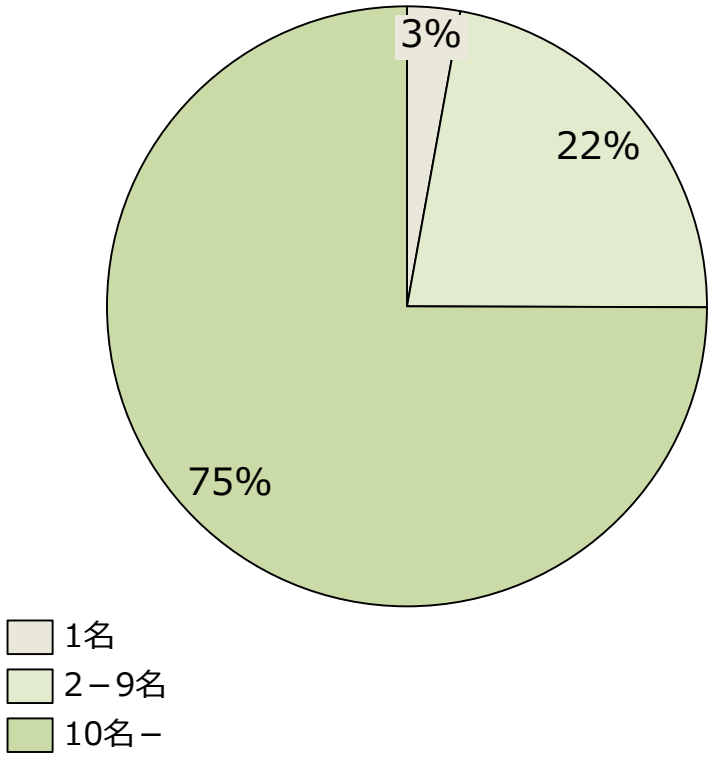

出典：厚労省第3回NDBオープンデータ（H28年4月～H29年3月）より

MEDIVA
Medical Innovation and Value-Added

【参考】在医総管・施設総管算定内訳【施設基準別5段階】

在医総管算定件数内訳（施設基準別・5段階）

N=3,942,833

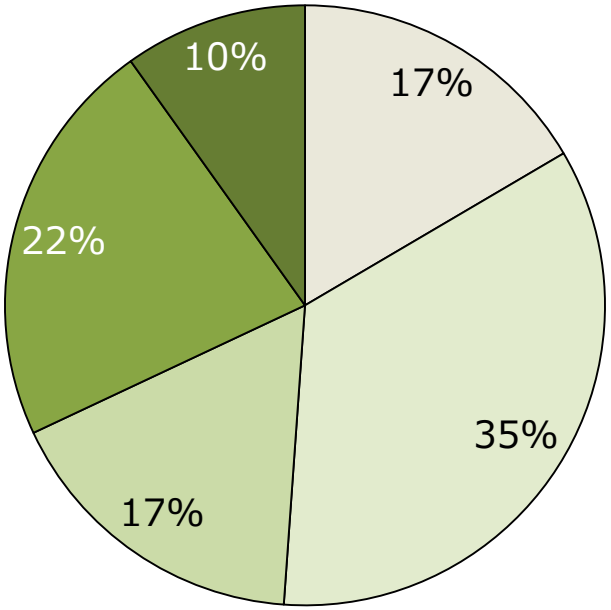

- 在緩診実
- 強化型在支診・病（在緩診実以外）
- 在診実
- 通常在支診・病（在診実以外）
- 在支診・病以外

施設総管算定件数内訳（施設基準別）

N=2,492,391

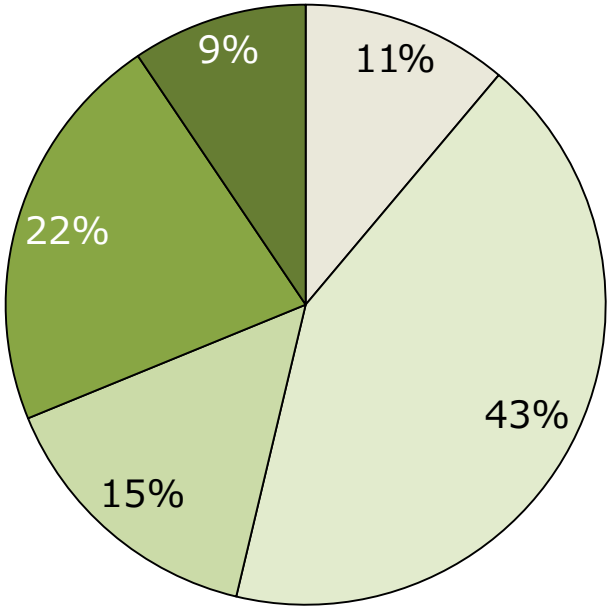

- 在緩診実
- 強化型在支診・病（在緩診実以外）
- 在診実
- 通常在支診・病（在診実以外）
- 在支診・病以外

MEDIVA
Medical Innovation and Value-Added

出典：厚労省第3回NDBオープンデータ（H28年4月～H29年3月）より